

ERRATUM Simply Moderne n°26 Bosque Foliage

Français

Des gabarits ont été omis, vous les trouverez ci-dessous (échelle diminuée de 50%), il vous suffira de les dessiner sur du bristol aux dimensions indiquées pour obtenir l'intégralité des blocs A et B. Les instructions qui en découlent sont modifiées comme suit :

Coupe et réalisation

Schéma 1

Pour chacun des 10 blocs A, coupez, en reportant les repères figurant sur les gabarits :

Dans le tissu vert dégradé ou marron moyen dégradé, en prêtant attention au sens du dégradé du tissu :

- 1 pièce A et 1 pièce A'

Pour chacun des 8 blocs B en reportant les repères figurant sur les gabarits : Dans le tissu vert ou marron moyen dégradés, en prêtant attention au sens du dégradé du tissu :

- 1 pièce D et 1 pièce D'

ERRATUM
Simply Moderne n°26
Bosque Foliage

English

Below are the missing templates for this quilt, needed for all A and B blocks.
Scaling is at 50%. Cutting and assembly instructions are as follows:

Cutting and assembly

Diagram 1

For each of the 10 A blocks, copying the marks from the pattern, cut:

From the green or medium brown gradient, paying attention to the gradient positioning of the fabric:

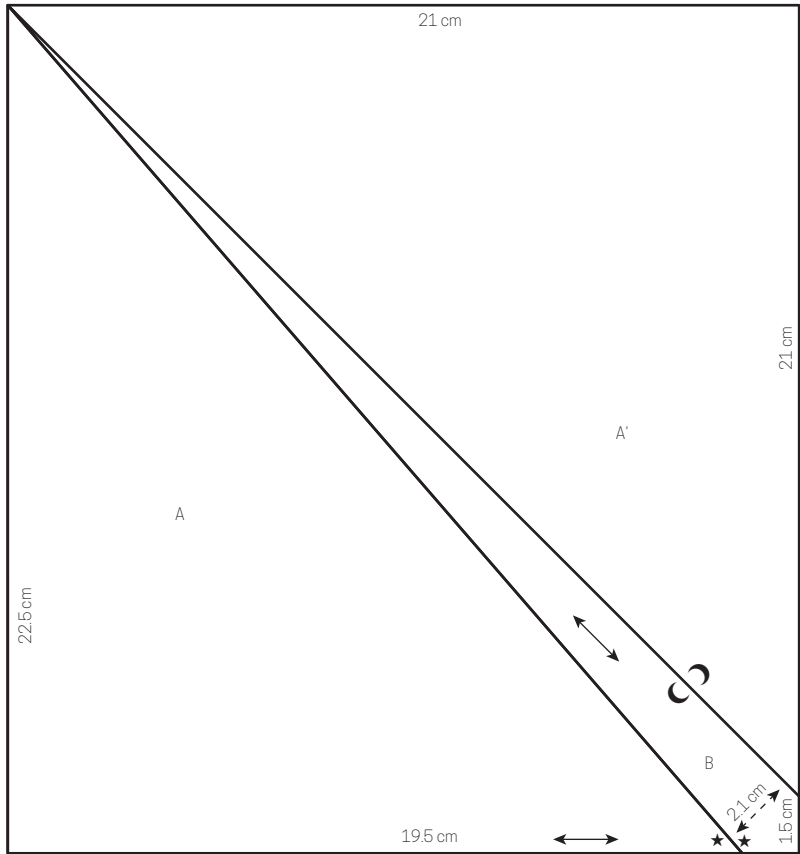
- One A piece and one A' piece

For each of the 8 B blocks, copying the marks from the pattern, cut:

From the green or medium brown gradient, paying attention to the gradient positioning of the fabric:

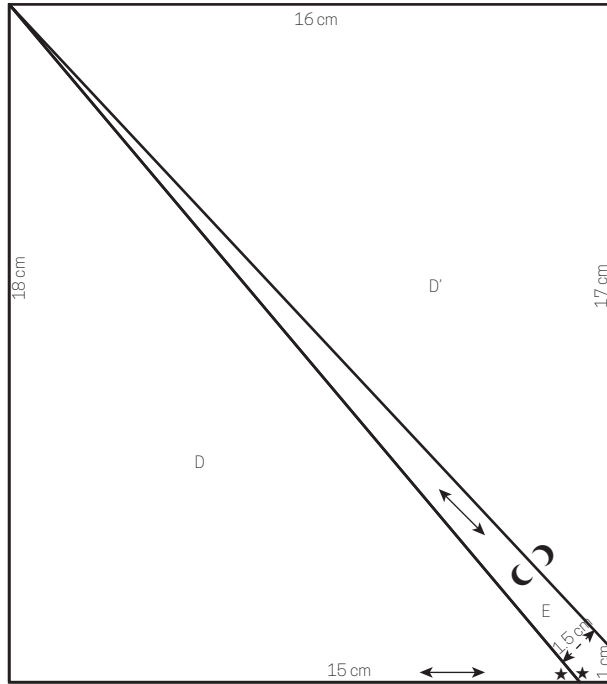
- One D piece and one D' piece

Bosque Foliage Erratum
Gabarits diminués à 50%
Templates scaled to 50%.




↔
Droit fil / Straight of grain
↔

Bosque Foliage Erratum
Gabarits diminués à 50%
Templates scaled to 50%.



Bosque Foliage Erratum
Gabarits diminués à 50%
Templates scaled to 50%.



Bosque Foliage Erratum
Gabarits diminués à 50%
Templates scaled to 50%.

