




XmasbyQuiltmania



Cette année, Quiltmania vous propose de créer une couronne décorée de sujets à réaliser en feutrine de laine.
Le projet est conçu pour une couronne de 30 cm de diamètre, les instructions vous seront données en 9 parties, plus le montage final.
Pour réaliser tout autre projet avec ces modèles (décorations de sapin, autre format de couronne...), il suffit d'imprimer le gabarit à une échelle différente

Fournitures

- Lainage blanc ou feutrine blanche (40 x 65 cm)
- Lainage ou feutrine A - teinte claire (rose pâle pour nous) (30 x 20 cm)
- Lainage ou feutrine B - teinte moyenne (rose) (30 x 20 cm)
- Lainage ou feutrine C - teinte moyenne (vert) (30 x 10 cm)
- Lainage ou feutrine D - teinte foncée (gris) (30 x 20 cm)
- Lainage ou feutrine E - teinte moyenne (vert chiné) (30 x 10 cm)

- Coton à broder assorti aux lainages
- Petits ciseaux de précision

- Carton plume : 30 x 30 cm
- Molleton
- Colle




- Facultatif : colle repositionnable, fil de fer

Pour la réalisation de cette couronne de Noël, nous avons fait appel à




The Cinnamon Patch vous propose une très belle qualité de feutrine de laine (mélange de laine mérinos et rayonne), épaisse, douce au toucher et facile à couper, coller, coudre ou broder.
Elle est disponible dans une jolie palette de coloris vintage et actuels, des chinés, des marbrés, allant des pastels les plus tendres aux couleurs les plus éclatantes.

www.thecinnamonpatch.com





XmasbyQuiltmania



This year Quiltmania offers you a wreath to make and decorate with wool-felt motifs. The project is designed for a wreath measuring 30 cm (12") in diameter; the instructions will be given in nine parts, plus the final assembly. To make any other project with these patterns (Christmas tree decorations, a different wreath size, etc.), print the template using a different scale.

Materials

- White wool or felt: 40 x 65 cm (15 ¾" x 25 ½")
- Wool or felt A: light colour (pale pink was used for ours) 30 x 20 cm (12" x 8")
- Wool or felt B: medium colour (pink) 30 x 20 cm (12" x 8")
- Wool or felt C: medium colour (green) 30 x 10 cm (12" x 4")
- Wool or felt D: dark colour (grey) 30 x 20 cm (12" x 8")
- Wool or felt E: medium colour (mottled green) 30 x 10 cm (12" x 4")
- Embroidery floss to coordinate with the wools
- Small sharp scissors

- Foam board: 30 x 30 cm (12" x 12")
- Stuffing
- Glue

- Optional: temporary adhesive, metal wire, beads

To make this Christmas wreath, we chose



The Cinnamon Patch, who offers you wool felt of high quality (a blend of merino wool and rayon): thick, soft to the touch and easy to cut, glue, sew or embroider. It is available in a lovely palette of vintage and contemporary colours: heathered, marbled, from the most delicate pastels to very vibrant colours.

www.thecinnamonpatch.com

