



*En collaboration avec nos partenaires*



## « Les Cœurs du mardi »

### Bloc 11

20 x 25 cm **8'' x 10''** marges de couture non comprises



### Généralités :

Les gabarits sont sans les marges de couture. Ajoutez 7 mm (**1/4''**) tout autour, arrondi à 1.5 cm (**1/2''**) pour les 2 (en fonction de vos préférences pour l'appliqué des cœurs). Cette marge est comprise dans la coupe des carrés A.

Lisez toutes les instructions avant de commencer la réalisation du bloc.

**Coupe :**

- Dans un assortiment de tissus écrus unis ou imprimés : 20 carrés A de 6.5 cm (2 1/2") de côté
- Dans un assortiment de tissus colorés (ici variation de roses) : un cœur B, C, D, E, F, G, H et 2 cœurs I.
- Dans une chute de dentelle : 1 cœur F

**Réalisation :**

Schéma 1 :

Cousez les carrés A entre eux sur 5 lignes de 4. Cousez ces lignes entre elles.

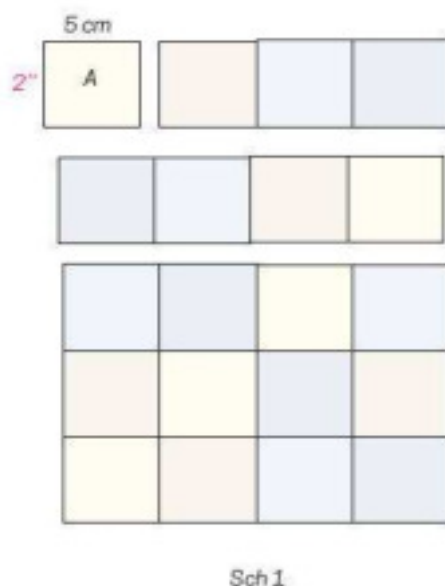


Schéma 2 : Sur cet assemblage, appliquez le grand cœur B en vous aidant du modèle.

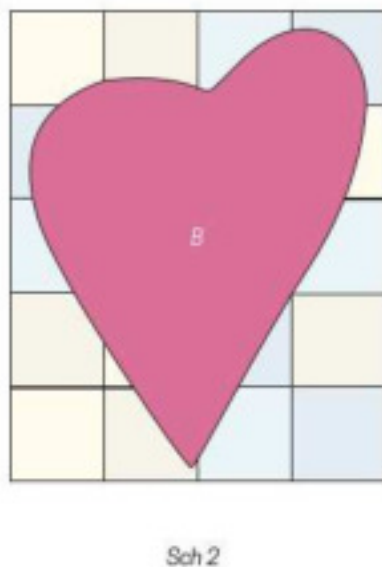


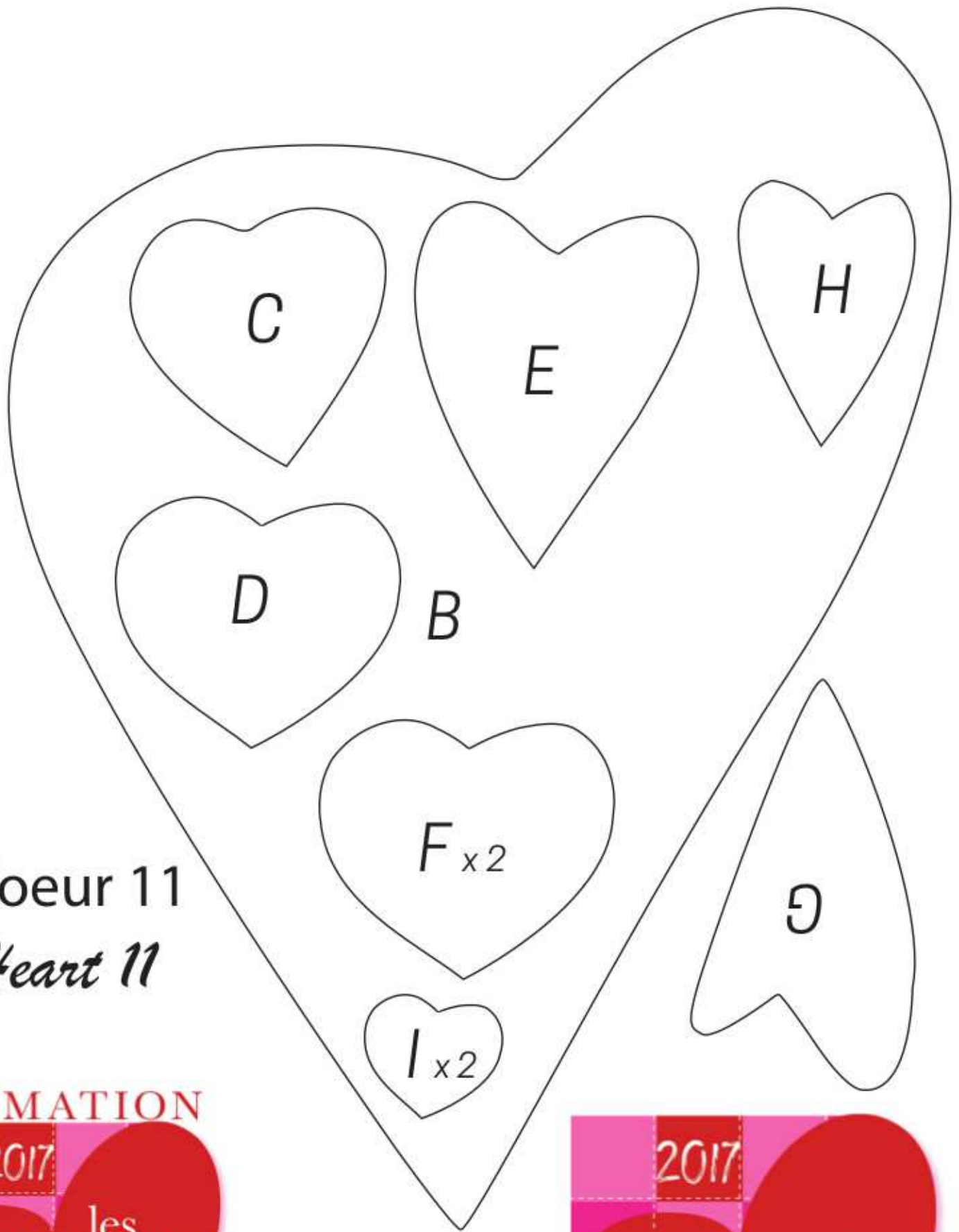
Schéma 3 : Appliquez les 9 cœurs dans l'ordre alphabétique des gabarits.



Marges de couture non comprises  
Without seam allowances

Sch 3

Votre bloc 11 est terminé et mesure 21.5 x 26.5 cm (8 ½" x 10 ½") marges de couture comprises.



Coeur 11  
*Heart 11*

ANIMATION

